

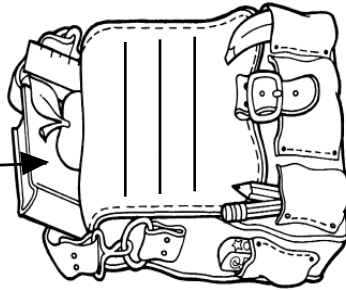
Titre de ton livre

Blank space for writing the title of the book.

Auteur(e):

Illustrations:

Trouve dans ton livre trois mots que tu ne connaissais pas. Écris-les dans le sac d'école.



Écris deux choses que le personnage principal aime faire.



1.
2.


Blank space for writing two things the main character likes to do.

Écris une chose que tu as en commun avec le personnage principal.

Blank space for writing a common trait with the main character.

Fais un résumé de ton livre en **quatre** phrases.

1.
2.
3.
4.

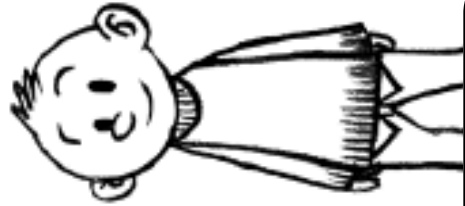


Écris deux mots qui nous disent comment tu as trouvé ce livre.

Trouve dans ton livre 4 mots qui ont **trois** syllabes et écris-les dans le sac d'école.



Écris ton nom.



Qui est le personnage principal?

Dessine-le ici.

Blank space for drawing the main character.

Nombre de pages

Blank box for writing the number of pages.

Titre de ton livre

Résumé # 11

Les amilels

Aspects techniques

Pour obtenir de meilleurs résultats dans la présentation de ces projets, on encourage gentiment les enseignant(e)s à les reproduire sur des feuilles 11 * 17 (pouces). Les élèves aiment bien travailler sur des formats différents du traditionnel 8,5 par 11 (pouces). Un agrandissement de 155% pour la largeur et de 140% pour la hauteur devrait couvrir la totalité des grandes feuilles.

Normand Gaudreault
Cahiers d'activités N.G.
52, rue de Beauport
Gatineau (Québec) J8R 2K4
Tél: (819) 743-8990
info@cahiersng.com



Agrandissement de 140%

www.cahiersng.com



Une feuille 8 1/2 par 11



Une feuille 11 par 17

Agrandissement de 155%